




МУНИЦИПАЛЬНОЕ КАЗЕННОЕ ОБЩЕОБРАЗОВАТЕЛЬНОЕ УЧРЕЖДЕНИЕ
«ОСНОВНАЯ ОБЩЕОБРАЗОВАТЕЛЬНАЯ ШКОЛА №18 Х.КОНОНОВ»


РАССМОТРЕНО:
на заседании Методического
объединения учителей начальных
классов
протокол № 1 от «31» 08.2020 г.
Рук.ШМО  Грень З.Н.

СОГЛАСОВАНО:
Зам. директора по УВР
 Раджабова Ф.М.
« 31 » 08 2020 г.

УТВЕРЖДАЮ:
Приказ № 75 от 31.08.2020
Директор МКОУ «ООШ №18 х. Кононов»
 М.Л. Раджабов



**Рабочая программа
учебного курса по музыке
для 1 класса УМК «Школа России»
учителя начальных классов первой категории
Давыдовой Ольги Николаевны**



2020-2021 учебный год

1. ПОЯСНИТЕЛЬНАЯ ЗАПИСКА

Рабочая программа по музыке разработана на основе авторской программы «Музыка» (Сергеева Г.П., Критская Е.Д, Шмагина Т.С.), 2011, Федерального государственного образовательного стандарта начального общего образования, Концепции духовно-нравственного развития и воспитания личности гражданина России, планируемых результатов начального общего образования, учебного плана МКОУ «ООШ №18.х. Кононов».

Цель массового музыкального образования и воспитания — *формирование музыкальной культуры как неотъемлемой части духовной культуры школьников* — наиболее полно отражает интересы современного общества в развитии духовного потенциала подрастающего поколения.

Задачи музыкального образования младших школьников:

- воспитание интереса, эмоционально-ценностного отношения и любви к музыкальному искусству, художественного вкуса, нравственных и эстетических чувств: любви к ближнему, к своему народу, к Родине; уважения к истории, традициям, музыкальной культуре разных народов мира на основе постижения учащимися музыкального искусства во всем многообразии его форм и жанров;
- воспитание чувства музыки как основы музыкальной грамотности;
- развитие образно-ассоциативного мышления детей, музыкальной памяти и слуха на основе активного, прочувствованного и осознанного восприятия лучших образцов мировой музыкальной культуры прошлого и настоящего;
- накопление тезауруса — багажа музыкальных впечатлений, интонационно-образного словаря, первоначальных знаний музыки и о музыке, формирование опыта музицирования, хорового исполнительства на основе развития певческого голоса, творческих способностей в различных видах музыкальной деятельности.

Место учебного предмета в учебном плане

Программа основного общего образования по музыке составлена в соответствии с количеством часов, указанных в Базисном учебном плане образовательных учреждений общего образования. Предмет «Музыка» изучается в 1 классе в объеме **33 часа, 1 час в неделю**.

2. Результаты освоения учебного предмета

В результате изучения курса «Музыка» в начальной школе должны быть достигнуты определенные результаты.

- Личностные результаты** отражаются в индивидуальных качественных свойствах учащихся, которые они должны приобрести в процессе освоения учебного предмета «Музыка»: — чувство гордости за свою Родину, российский народ и историю России, осознание своей этнической и национальной принадлежности на основе изучения лучших образцов фольклора, шедевров музыкального наследия русских композиторов, музыки Русской православной церкви, различных направлений современного музыкального искусства России;
- целостный, социально ориентированный взгляд на мир в его органичном единстве и разнообразии природы, культур, народов и религий на основе сопоставления произведений русской музыки и музыки других стран, народов, национальных стилей.
- умение наблюдать за разнообразными явлениями жизни и искусства в учебной и внеурочной деятельности, их понимание и оценка — умение ориентироваться в культурном многообразии окружающей действительности, участие в музыкальной жизни класса, школы, города и др.;
- уважительное отношение к культуре других народов; сформированность эстетических потребностей, ценностей и чувств;
- развитие мотивов учебной деятельности и личностного смысла учения; овладение навыками сотрудничества с учителем и сверстниками;
- реализация творческого потенциала в процессе коллективного (или индивидуального) музицирования при воплощении музыкальных образов;

- ориентация в культурном многообразии окружающей действительности, участие в музыкальной жизни класса, школы, города и др.;
- формирование этических чувств доброжелательности и эмоционально-нравственной отзывчивости, понимания и сопереживания чувствам других людей;
- развитие музыкально-эстетического чувства, проявляющего себя в эмоционально-ценностном отношении к искусству, понимании его функций в жизни человека и общества.

Метапредметные результаты характеризуют уровень сформированности универсальных учебных действий учащихся, проявляющихся в познавательной и практической деятельности:

- овладение способностями принимать и сохранять цели и задачи учебной деятельности, поиска средств ее осуществления в разных формах и видах музыкальной деятельности;
- освоение способов решения проблем творческого и поискового характера в процессе восприятия, исполнения, оценки музыкальных сочинений;
- формирование умения планировать, контролировать и оценивать учебные действия в соответствии с поставленной задачей и условием ее реализации в процессе познания со- держания музыкальных образов; определять наиболее эффективные способы достижения результата в исполнительской и творческой деятельности;
- продуктивное сотрудничество (общение, взаимодействие) со сверстниками при решении различных музыкально-творческих задач на уроках музыки, во внеурочной и внешкольной музыкально-эстетической деятельности;
- освоение начальных форм познавательной и личностной рефлексии; позитивная самооценка своих музыкально-творческих возможностей;
- овладение навыками смыслового прочтения содержания «текстов» различных музыкальных стилей и жанров в соответствии с целями и задачами деятельности;
- приобретение умения осознанного построения речевого высказывания о содержании, характере, особенностях языка музыкальных произведений разных эпох, творческих направлений в соответствии с задачами коммуникации;
- формирование у младших школьников умения составлять тексты, связанные с размышлениями о музыке и личностной оценкой ее содержания, в устной и письменной форме;
- овладение логическими действиями сравнения, анализа, синтеза, обобщения, установления аналогий в процессе интонационно-образного и жанрового, стилевого анализа музыкальных сочинений и других видов музыкально-творческой деятельности;
- умение осуществлять информационную, познавательную и практическую деятельность с использованием различных средств информации и коммуникации (включая пособия на электронных носителях, обучающие музыкальные программы, цифровые образовательные ресурсы, мультимедийные презентации, работу с интерактивной доской и т.п.).

Предметные результаты изучения музыки отражают опыт учащихся в музыкально-творческой деятельности:

- формирование представления о роли музыки в жизни человека, в его духовно-нравственном развитии;
- формирование общего представления о музыкальной картине мира;
- знание основных закономерностей музыкального искусства на примере изучаемых музыкальных произведений;
- формирование основ музыкальной культуры, в том числе на материале музыкальной культуры родного края, развитие художественного вкуса и интереса к музыкальному искусству и музыкальной деятельности;
- формирование устойчивого интереса к музыке и различным видам (или какому-либо виду) музыкально-творческой деятельности;
- умение воспринимать музыку и выражать свое отношение к музыкальным произведениям;

- умение эмоционально и осознанно относиться к музыке различных направлений: фольклору, музыке религиозной традиции, классической и современной; понимать содержание, интонационно-образный смысл произведений разных жанров и стилей;
- умение воплощать музыкальные образы при создании театрализованных и музыкально-пластических композиций, исполнении вокально-хоровых произведений, в импровизациях.

3. Содержание курса

Основное содержание курса представлено следующими содержательными линиями: «Музыка в жизни человека», «Основные закономерности музыкального искусства», «Музыкальная картина мира».

Музыка в жизни человека. Истоки возникновения музыки. Рождение музыки как естественное проявление человеческих чувств. Звучание окружающей жизни, природы, настроений, чувств и характера человека.

Обобщенное представление об основных образно-эмоциональных сферах музыки и о многообразии музыкальных жанров и стилей. Песня, танец, марш и их разновидности. Песенность, танцевальность, маршевость. Опера, балет, симфония, концерт, сюита, кантата, мюзикл. Отечественные народные музыкальные традиции. Народное творчество России. Музыкальный и поэтический фольклор: песни, танцы, действия, обряды, скороговорки, загадки, игры-драматизации. Историческое прошлое в музыкальных образах. Народная и профессиональная музыка. Сочинения отечественных композиторов о Родине. Духовная музыка в творчестве композиторов.

Основные закономерности музыкального искусства.

Интонационно-образная природа музыкального искусства. Выразительность и изобразительность в музыке. Интонация как озвученное состояние, выражение эмоций и мыслей.

Интонации музыкальные и речевые. Сходство и различие. Интонация — источник музыкальной речи. Основные средства музыкальной выразительности (мелодия, ритм, темп, динамика, тембр, лад и др.).

Музыкальная речь как способ общения между людьми, ее эмоциональное воздействие. Композитор — исполнитель — слушатель.

Особенности музыкальной речи в сочинениях композиторов, ее выразительный смысл. Нотная запись как способ фиксации музыкальной речи. Элементы нотной грамоты.

Развитие музыки — сопоставление и столкновение чувств и мыслей человека, музыкальных интонаций, тем, художественных образов.

Основные приёмы музыкального развития (повтор и контраст).

Формы построения музыки как обобщенное выражение художественно-образного содержания произведений. Формы одночастные, двух- и трехчастные, вариации, рондо и др.

Музыкальная картина мира. Интонационное богатство музыкального мира. Общие представления о музыкальной жизни страны. Детские хоровые и инструментальные коллективы, ансамбли песни и танца. Выдающиеся исполнительские коллективы (хоровые, симфонические).

Музыкальные театры. Конкурсы и фестивали музыкантов. Музыка для детей: радио-и телепередачи, видеофильмы, звукозаписи (CD, DVD).

Различные виды музыки: вокальная, инструментальная, сольная, хоровая, оркестровая. Певческие голоса: детские, женские, мужские. Хоры: детский, женский, мужской, смешанный. Музыкальные инструменты. Оркестры: симфонический, духовой, народных инструментов.

Народное и профессиональное музыкальное творчество разных стран мира. Многообразие этнокультурных, исторически сложившихся традиций. Региональные музыкально-поэтические традиции: содержание, образная сфера и музыкальный язык.

Музыка вокруг нас (16 ч)

И муза вечная со мной! Хоровод муз. Повсюду музыка слышна.

Душа музыки — мелодия. Музыка осени. Сочини мелодию. Азбука, азбука каждому нужна... Музыкальная азбука. Музыкальные инструменты.

Раскрываются следующие содержательные линии. Музыка и ее роль в повседневной жизни человека. Композитор — исполнитель — слушатель. Песни, танцы и марши — основа многообразных жизненно-музыкальных впечатлений детей. Образы осенней природы в музыке. Нотная запись как способ фиксации музыкальной речи. Элементы нотной грамоты.

«Садко» (из русского былинного сказа). Музыкальные инструменты. Звучащие картины. Разыграй песню. Пришло Рождество, начинается торжество. Родной обычай старины. Добрый праздник среди зимы.

Раскрываются следующие содержательные линии. Интонация как озвученное состояние, выражение эмоций и мыслей. Музыка в праздновании Рождества Христова. Музыкальный театр: балет.

Примерный музыкальный материал

Щелкунчик. Балет (фрагменты). П. Чайковский.

Детский альбом. П. Чайковский.

Октябрь (Осенняя песня). Из цикла «Времена года». П. Чайковский.

Колыбельная Волховы, песня Садко «Заиграйте, мои гусельки». Из оперы «Садко». Н. Римский-Корсаков.

Третья песня Леля из оперы «Снегурочка». Н. Римский-Корсаков.

Гуслиар Садко. В. Кикта.

Фрески Софии Киевской. Концертная симфония для арфы с оркестром (1-я часть «Орнамент»). В. Кикта.

Звезда покатила. В. Кикта, слова В. Тата-ринова.

Мелодия. Из оперы «Орфей и Эвридика» К.-В. Глюк.

Шутка. Из сюиты № 2 для оркестра. И.-С. Бах.

Осень. Из Музыкальных иллюстраций к повести

А. Пушкина «Метель». Г. Свиридов. *Пастушеская песенка.* На тему из 5-й части

Симфонии № 6 («Пасторальной»). Л. Бетховен, слова К. Алемасовой; *Капельки.* В. Павленко, слова Э. Богдановой; *Скворушка прощается.*

Т. Попатенко, слова М. Ивсенсен; *Осень,* русская народная песня, и др.

Азбука. А. Островский, слова З. Петровой; *Алфавит.* Р. Паулс, слова И. Резника; *Домисолька.* О. Юдахина, слова В. Ключникова; *Семь подружек.*

В. Дроцевич, слова В. Сергеева; *Песня о школе.* Д. Кабалевский, слова В. Викторова, и др. *Дудочка,* русская народная песня; *Дудочка,*

белорусская народная песня; *Пастушья,* французская народная песня; *Дударики-дудары,* белорусская народная песня, русский текст С.

Лешкевича; *Веселый пастушок,* финская народная песня, русский текст В. Гурьяна. *Почему медведь зимой спит.* Л. Книппер, слова А. Коваленкова. *Зимняя сказка.* Музыка и слова

С. Крылова. *Рождественские колядки и рождественские песни народов мира.* Край, в котором ты живёшь.

Музыка и ты (17 ч)

Поэт, художник, композитор. Музыка утра. Музыка вечера. Музыкальные портреты. Разыграй сказку (Баба-Яга. Русская сказка). У каждого свой музыкальный инструмент. Музы не молчали. Музыкальные инструменты. Мамин праздник. Музыкальные инструменты. Чудесная лютня (по алжирской сказке). Звучащие картины.

Раскрываются следующие содержательные линии: Музыка в жизни ребенка. Образы родного края. Роль поэта, художника, композитора в изображении картин природы (слова — краски — звуки). Образы защитников Отечества в музыке. Музыкальные поздравления.

Музыкальные инструменты: лютня, клавесин, фортепиано, гитара. Былины и сказки о воздействующей силе музыки.

Музыка в цирке. Дом, который звучит. Опера-сказка. Ничего на свете лучше нету... Афиша. Программа. Твой музыкальный словарь.

Раскрываются следующие содержательные линии. Музыка в цирке. Музыкальный театр: опера.

Музыка в кино. Афиша музыкального спектакля, программа концерта для родителей.

Примерный музыкальный материал

Детский альбом. Пьесы. П. Чайковский.

Утро. Из сюиты «Пер Гюнт». Э. Григ.

Добрый день. Я. Дубравин, слова В. Сулова; *Утро*. А. Парцхаладзе, слова Ю. Полухина; *Солнце*, грузинская народная песня, обраб. Д. Аракишвили.

Пастораль. Из Музыкальных иллюстраций к повести А. Пушкина «Метель». Г. Свиридов; *Наигрыш*. А. Шнитке; *Утро в лесу*. В. Салманов;

Доброе утро. Из кантаты «Песни утра, весны и мира». Д. Кабалевский, слова Ц. Солодаря.

Вечерняя. Из Симфонии-действия «Перезвоны» (по прочтении В. Шукшина). В. Гаврилин; *Вечер*. Из «Детской музыки». С. Прокофьев; *Вечер*. В. Салманов; *Вечерняя сказка*. А. Хачатурян.

Менуэт. Л.-А. Моцарт.

Болтунья. С. Прокофьев, слова А. Барто.

Баба Яга. Детская народная игра.

У каждого свой музыкальный инструмент, эстонская народная песня. Обраб. Х. Кырвите, пер. М. Ивенсен.

Симфония № 2 («Богатырская»). 1-я часть (фрагмент). А. Бородин.

Солдатушки, бравы ребятушки, русская народная песня; *Песня о маленьком трубаче*. С. Никитин, слова С. Крылова; *Учил Суворов*. А. Новиков, слова М. Левашова.

Волынка. И.-С. Бах.

Колыбельная. М. Кажлаев; *Колыбельная*. Ген. Гладков.

Золотые рыбки. Из балета «Конек-Горбунок». Р. Щедрин.

Кукушка. К. Дакен.

Спасибо. И. Арсеев, слова З. Петровой; *Праздник бабушек и мам*. М. Славкин, слова Е. Каргановой.

Выходной марш; *Колыбельная* (слова В. Лебедева-Кумача). Из музыки к кинофильму «Цирк». И. Дунаевский; *Клоуны*. Д. Кабалевский.

Семеро козлят. Заключительный хор из оперы «Волк и семеро козлят». М. Коваль, слова Е. Манучаровой.

Заключительный хор. Из оперы «Муха-цокотуха». М. Красев, слова К. Чуковского.

Добрые слоны. А. Журбин, слова В. Шленского; *Мы катаемся на пони*. Г. Крылов, слова М. Садовского; *Слон и скрипочка*. В. Кикта, слова

В. Татари-нова; *Бубенчики*, американская народная песня, русский текст Ю. Хазанова; *Ты откуда, музыка?* Я. Дубравин, слова В. Сулова.

Бременские музыканты. Из Музыкальной фантазии на тему сказок братьев Гримм. Ген. Гладков, слова Ю. Энтина.

4. Календарно – тематическое планирование по Музыка 1 класс УМК «Школа России» 33 часа

№ п/п	Тема урока, раздела	Элемент содержания урока	Планируемые результаты		Дата
			Предметные результаты	Метапредметные результаты	
Мир вокруг нас (16 часов)					
1	«И Муза вечная со мной!» (урок – путешествие.	<i>Истоки возникновения музыки, рождение музыки как естественное проявление человеческого состояния. Муза – волшебница, добрая фея, раскрывающая перед школьниками чудесный мир звуков, которыми наполнено все вокруг. Композитор – исполнитель – слушатель. П.И. Чайковский «Па-де-де» из балета «Щелкунчик» Д.Кабалевский «Песня о школе». И.Якушенко «Пестрая песенка».</i>	размышлять об истоках возникновения музыкального искусства. правилам поведения на уроке музыки. Правилам пения. наблюдать за музыкой в жизни человека и звучанием природы; с назначением основных учебных принадлежностей и правилами их использования.	обогащение индивидуального музыкального опыта; пониманию истоков музыки и ее взаимосвязи с жизнью; расширять музыкальный кругозор и получит общие представления о музыкальной жизни современного социума; воспринимать учебный материал небольшого объема со слов учителя, умение внимательно слушать.	
2	Хоровод муз	<i>Музыкальная речь как способ общения между людьми, ее эмоциональное воздействие на слушателей. Звучание окружающей жизни, природы, настроений, чувств и характера человека. Знакомство с понятием “хор”, “хоровод”, с музыкой, которая в самых различных жизненных обстоятельствах становится частью жизни. Хоровод- древнейший вид искусства, который есть у каждого народа. р.н.п. «Во поле береза стояла».</i>	Музыка объединяет музыкальные образы разных стран и народов; использовать музыкальную речь, как способ общения между людьми и передачи информации, выраженной в звуках.	Узнавать на слух основную часть музыкальных произведений; передавать настроение музыки в пении; выделять отдельные признаки предмета и объединять по общему признаку; давать определения общего характера музыки.	
3	Повсюду музыка	<i>Звучание окружающей жизни, природы, настроений, чувств и характера</i>	Определять характер, настроение, жанровую	Выражать собственные мысли, настроения и чувства с помощью	

	слышна.	<p>человека. <i>Истоки возникновения музыки.</i></p> <p>Музыка и ее роль в повседневной жизни человека. Показать, что каждое жизненное обстоятельство находит отклик в музыке. Знакомство с народными песенками-попевками. Определение характера, настроения песенок, жанровой основы. Ролевая игра «Играем в композитора», Сочинение мелодии и исполнение песен-попевок.</p>	<p>основу песен-попевок; принимать участие в элементарной импровизации и исполнительской деятельности.</p>	<p>музыкальной речи в пении, движении, игре на инструментах; приобретать (моделировать) опыт музыкально- творческой деятельности через сочинение, исполнение, слушание; исполнять, инсценировать песни.</p>	
4	Душа музыки - мелодия.	<p><i>Песня, танец, марш. Основные средства музыкальной выразительности (мелодия).</i></p> <p>Мелодия – главная мысль любого музыкального сочинения, его лицо, его суть, его душа. В марше - поступь, интонации и ритмы шага, движение. Песня-напевность, широкое дыхание, плавность линий мелодического рисунка. Танец-движение и ритм, плавность и закругленность мелодии, узнаваемый трехдольный размер в вальсе, подвижность, четкие акценты, короткие “шаги” в польке. В песне учащиеся играют на воображаемой скрипке.</p> <p><i>П. Чайковский:</i> «Сладкая греза», «Вальс», «Марш деревянных солдатиков».</p>	<p>Понимать термины: мелодия и аккомпанемент. Что мелодия – главная мысль музыкального произведения. выявлять характерные особенности жанров: песни, танца, марша; определять на слух основные жанры музыки (песня, танец и марш).</p>	<p>Откликаться на характер музыки пластикой рук, ритмическими хлопками. определять и сравнивать характер, настроение в музыкальных произведениях; эмоционально откликнуться на музыкальное произведение и выразить свое впечатление; эмоционально откликнуться на музыкальное произведение и выразить свое впечатление.</p>	
5	Музыка осени.	<p><i>Интонационно-образная природа музыкального искусства. Выразительность и изобразительность в музыке.</i></p> <p>Связать жизненные впечатления школьников об осени с художественными образами поэзии,</p>	<p>Различать тембр музыкального инструмента – скрипки и фортепиано; выделять отдельные признаки предмета и объединять по общему признаку.</p>	<p>Осмысленно владеть способами певческой деятельности: пропевание мелодии, проникнуться чувством сопричастности к природе, добрым отношением к ней. участвовать в коллективной</p>	

		<p>рисунками художника, музыкальными произведениями П.И.Чайковского и Г.В.Свиридова, детскими песнями. Звучание музыки в окружающей жизни и внутри самого человека. Куплетная форма песен.</p> <p><i>П.И.Чайковский «Осенняя песнь»</i> <i>Г.Свиридов «Осень»</i> <i>В.Павленко «Капельки»</i> <i>Т.Потапенко «Скворушка прощается»</i></p>		<p>творческой деятельности при воплощении различных музыкальных образов.</p>	
6	Сочини мелодию.	<p><i>Интонации музыкальные и речевые. Сходство и различие. Региональные музыкально – поэтические традиции.</i> Развитие темы природы в музыке. Овладение элементами алгоритма сочинения мелодии. Вокальные импровизации детей. Ролевая игра «Играем в композитора». Понятия «мелодия» и «аккомпанемент». Тема природы в музыке. Ролевая игра «Играем в композитора». Муза вдохновляет тех, кто имеет желание, обладает трудолюбием.</p>	<p>Проявлять личностное отношение при восприятии музыкальных произведений, эмоциональную отзывчивость; ориентироваться в музыкально- поэтическом творчестве, в многообразии музыкального фольклора России, ценить отечественные народные музыкальные традиции.</p>	<p>Найти нужную речевую интонацию для передачи характера и настроения песенки на стихи А.Барто «Золотая осень» и песенки «Дождь идет»; владеть элементами алгоритма сочинения мелодии; самостоятельно выполнять упражнения; владеть навыками контроля и оценки своей деятельности, умением предвидеть возможные последствия своих действий.</p>	
7	«Азбука, азбука каждому нужна...».	<p><i>Нотная грамота как способ фиксации музыкальной речи. Элементы нотной грамоты. Система графических знаков для записи музыки.</i> Роль музыки в отражении различных явлений жизни, в том числе и школьной. Увлекательное путешествие в школьную страну и музыкальную грамоту. <i>Д.Кабалевский «Песня о школе»</i> <i>А. Островский «Азбука»</i></p>	<p>Моделирования опыта музыкально-творческой деятельности; понимания истоков музыки и ее взаимосвязи с жизнью.</p>	<p>Участвовать в коллективном обсуждении учебной проблемы и анализе условий учебной задачи; взаимосвязь всех школьных уроков друг с другом и роль музыки в отражениях различных явлениях жизни.</p>	
8	Музыкальная азбука.	<p><i>Нотная грамота как способ фиксации музыкальной речи. Элементы нотной грамоты. Система графических знаков</i></p>	<p>Узнавать изученные произведения, участвовать в коллективном пении,</p>	<p>Ориентироваться в нотном письме как графическом изображении типичных</p>	

		<p>для записи музыки. <i>Запись нот - знаков для обозначения музыкальных звуков.</i> Музыкальная азбука – взаимосвязь всех школьных уроков друг с другом. Роль музыки в отражении различных явлений жизни, в том числе и школьной. Элементы музыкальной грамоты: ноты, нотоносец, скрипичный ключ. <i>В. Дроцевич «Семь подружек»</i> <i>«Нотный хоровод»</i></p>	<p>исполнение ритма, изображение звуков-сочности мелодии движением рук.</p>	<p>интонационных оборотов (вопрос — ответ, выразительные и изобразительные интонации и др.) .</p>	
9	Музыкальные инструменты .	<p><i>Музыка и ее роль в повседневной жизни человека.</i> Исполнение песен. Игра «Угадай мелодию» на определение музыкальных произведений и композиторов, написавших эти произведения.</p>	<p>Определять на слух знакомые жанры: песня, танец, марш, смысл понятий «композитор-исполнитель-слушатель», узнавать изученные музыкальные произведения, высказывать свое отношение к различным музыкальным сочинениям, явлениям, создавать собственные интерпретации, исполнять знакомые песни.</p>	<p>Реализовывать творческий потенциал, осуществляя собственные музыкально - исполнительские замыслы в различных видах деятельности; задавать вопросы; отвечать на вопросы; умение выражать свои мысли.</p>	
10	«Садко». Из русского былинного сказа.	<p><i>Народные музыкальные традиции Отечества. Русские народные музыкальные инструменты.</i> <i>Региональные музыкальные традиции.</i> Музыкальные инструменты русского народа – <i>свирели, дудочки, рожок, гусли</i>. Знакомство с понятием «тембр». Сходства и различия инструментов разных народов, их тембровая окраска. <i>«Полянка» (свирель),</i> <i>«Во кузнице» (рожок),</i> <i>«Как под яблонькой» (гусли)</i> <i>«Пастушья песенка» (французская народная песня).</i></p>	<p>Ориентироваться в музыкально поэтическом творчестве, в многообразии музыкального фольклора России; находить сходства и различия в инструментах разных народов.</p>	<p>Название русских народных инструментов – <i>свирель, гусли, рожок</i> и их внешний вид, своеобразие их интонационного звучания, народные инструменты Ямала. распознавать духовые и струнные инструменты, вычленять и показывать (имитация игры) во время звучания народных инструментов, исполнять вокальные произведения без музыкального сопровождения.</p>	
11	Музыкальные	<p><i>Наблюдение народного творчества</i></p>	<p>Внимательно воспринимать</p>	<p>Различать жанры народных</p>	

	е инструменты .	Знакомство с народным былинным сказом “Садко”. Знакомство с жанрами музыки, их эмоционально-образным содержанием, со звучанием народного инструмента - гуслиями. Знакомство с разновидностями народных песен – колыбельные, плясовые. На примере музыки Н.А.Римского-Корсакова дать понятия <i>«композиторская музыка»</i> . Д.Локшин «Былинные наигрыши» - (гусли) Н.А.Римский-Корсаков «Заиграйте, мои гусельки», «Колыбельная Волховы» из оперы «Садко»	информацию; - внимательно слушать музыкальные фрагменты и находить характерные особенности музыки в прозвучавших литературных фрагментах.	песен – <i>колыбельные, плясовые</i> , их характерные особенности; определять на слух звучание народных инструментов; воплощения собственных мыслей, чувств в звучании голоса и различных инструментов.	
12	Звучащие картины.	<i>Музыкальные инструменты.</i> Сопоставление звучания народных инструментов со звучанием профессиональных инструментов: <i>свирель - флейта, гусли – арфа – фортепиано.</i> <i>И.С.Бах «Шутка»</i> <i>К.Глюк «Мелодия» из оперы «Орфей и Эвридика».</i> <i>Л.Бетховен «Пасторальная симфония» (фрагмент).</i>	Сопоставлять звучание народных и профессиональных инструментов; выделять отдельные признаки предмета и объединять по общему признаку.	Определять названия профессиональных инструментов – <i>флейта, арфа, фортепиано</i> , выразительные и изобразительные возможности этих инструментов; передавать настроение музыки в пластическом движении, пении, давать определения общего характера музыки.	
13	Разыграй песню.	<i>Музыкальные инструменты. Народная и профессиональная музыка.</i> Расширение художественных впечатлений учащихся, развитие их ассоциативно-образного мышления на примере репродукций известных произведений живописи, скульптуры разных эпох. Направление на воспитание у учащихся чувство стиля - “звучание” народной музыки и каких - профессиональной.	Сопоставлять народные и профессиональные инструменты, их своеобразие и интонационное звучание, сходства и различия.	Узнавать музыкальные инструменты по изображениям, участвовать в коллективном пении, вовремя начинать и заканчивать пение, слушать паузы, понимать дирижерские жесты; самостоятельную музыкальную творческую деятельность.	

		<i>К.Кикта «Фрески Софии Киевской» Л.Дакен «Кукушка»</i>			
14	Пришло Рождество, начинается торжество. Родной обычай старины.	<i>Многозначность музыкальной речи, выразительность и смысл. Постигание общих закономерностей музыки: развитие музыки - движение музыки. Развитие музыки в исполнении. Развитие умений и навыков выразительного исполнения детьми песни Л.Книппера «Почему медведь зимой спит». Выявление этапов развития сюжетов. Подойти к осознанному делению мелодии на фразы, осмысленному исполнению фразировки. Основы понимания развития музыки.</i>	Планировать свою деятельность; выразительно исполнять песню и составлять исполнительский план вокального сочинения исходя из сюжетной линии стихотворного текста, находить нужный характер звучания, импровизировать «музыкальные разговоры» различного характера.	Учащиеся могут оказывать помощь в организации и проведении школьных культурно-массовых мероприятий; оценивать собственную музыкально -творческую деятельность.	
15	Добрый праздник среди зимы.	<i>Народные музыкальные традиции Отечества. Народное музыкальное творчество разных стран мира. Введение детей в мир духовной жизни людей. Знакомство с религиозными праздниками, традициями, песнями. Знакомство с сюжетом о рождении Иисуса Христа и народными обычаями празднования церковного праздника - Рождества Христова. «Тихая ночь» - международный рождественский гимн, «Щедрик»- украинская народная колядка, «Все идут, спешат на праздник» - колядка С.Крылов - «Зимняя сказка».</i>	Приобретать (моделировать) опыт музыкально-творческой деятельности через сочинение, исполнение, слушание.	Учащиеся могут оказывать помощь в организации и проведении школьных культурно-массовых мероприятий; - образцы музыкального фольклора, народные музыкальные традиции, праздники – Рождество , названия рождественских песнопений - колядки .	
16	Обобщающий урок по теме «Музыка	<i>Обобщенное представление об основных образно-эмоциональных сферах музыки и о музыкальном жанре – балет.</i>	Понимать степень понимания роли музыки в жизни человека, узнавать освоенные музыкальные	Учащиеся могут оказывать помощь в организации и проведении школьных культурно-массовых	

	вокруг нас»	Урок посвящен одному из самых любимых праздников детвory – Новый год. Знакомство со сказкой Т.Гофмана и музыкой балета П.И.Чайковского «Щелкунчик», который ведет детей в мир чудес, волшебства, приятных неожиданностей. Исполнение песен. <i>П.И.Чайковский Балет «Щелкунчик»: «Марш», «Вальс снежных хлопьев» «Па- де-де», «Зимняя песенка»А.Бердышев.</i>	произведения, давать определения общего характера музыки; накопления музыкально-слуховых представлений и воспитания художественного вкуса.	мероприятий; реализовывать творческий потенциал, осуществляя собственные музыкально исполнительские замыслы в различных видах деятельности.	
Музыка и ты (17 часов)					
17	Край, в котором ты живешь.	<i>Сочинения отечественных композиторов о Родине. Региональные музыкальные традиции</i> Способность музыки в образной форме передать настроения, чувства, характер человека, его отношение к природе, к жизни. <i>В.Степанова «Добрый день» А.Шнитке - «Пастораль» Г.Свиридов – «Пастораль» В.Алексеев «Рощица» А.Бердышев «Приезжайте в тундру»</i>	Понимать выразительность и изобразительность музыкальной интонации; названия изученных произведений и их авторов; оценивать и соотносить содержание и музыкальный язык народного и профессионального музыкального творчества разных стран мира.	Выказывать какие чувства возникают, когда поешь о Родине, различать выразительные возможности – скрипки; воплощения собственных мыслей, чувств в звучании голоса и различных инструментов; использовать музыкальную речь как способ общения между людьми и передачи информации, выраженной в звуках.	
18	Художник, поэт, композитор.	<i>Звучание окружающей жизни, природы, настроений, чувств и характера человека. Рождение музыки как естественное проявление человеческого состояния. Средства музыкальной выразительности.</i> Искусство имеет общую основу – саму жизнь. Однако у каждого вида искусства – свой язык. Музыкальные пейзажи - это трепетное отношение композиторов к увиденной, “услышанной сердцем”, очаровавшей их природе.	Понимать выразительность и изобразительность музыкальной интонации; названия изученных произведений и их авторов.	Воспринимать художественные образы классической музыки, расширять словарный запас, передавать настроение музыки в пластическом движении, пении, давать определения общего характера музыки, ритмическая и интонационная точность во время вступления к песне. получения эстетического наслаждения от восприятия музыки, от общения с миром искусства.	

		<i>И. Кадомцев « Песенка о солнышке, радуге и радости» И.Никитин «Вот и солнце встает».</i>			
19	Музыка утра.	<i>Интонационно – образная природа музыкального искусства. Выразительность и изобразительность в музыке. Рассказ музыки о жизни природы. Значение принципа сходства и различия как ведущего в организации восприятия музыки детьми. Контраст музыкальных произведений, которые рисуют картину утра. У музыки есть удивительное свойство- без слов передавать чувства, мысли, характер человека, состояние природы. Характер музыки особенно отчетливо выявляется именно при сопоставлении пьес. Э.Григ «Утро» П. Чайковский «Зимнее утро» В.Симонов «Утро в лесу».</i>	Понимать, что у музыки есть свойство - без слов передавать чувства, мысли, характер человека, состояние природы, как связаны между собой разговорная речь и музыкальная речь.	По звучащему фрагменту определять музыкальное произведение, проникнуться чувством сопереживания природе, находить нужные слова для передачи настроения. выявлять особенности мелодического рисунка, ритмического движения, темпа, тембровых красок инструментов, гармонии, принципов развития формы. Выражение своего впечатления от музыки к рисунку.	
20	Музыка вечера.	<i>Интонация как внутреннее озвученное состояние, выражение эмоций и отражение мыслей. Интонация – источник элементов музыкальной речи. Вхождение в тему через жанр - колыбельной песни. Особенности колыбельной музыки. Особенность вокальной и инструментальной музыки. Исполнение мелодии с помощью пластического интонирования: имитирование мелодии на воображаемой скрипке. В. Гаврилин «Вечерняя музыка» С.Прокофьев «Ходит месяц над лугами» Е. Крылатов «Колыбельная Умки» В.Салманов « Вечер».</i>	По звучащему фрагменту определять музыкальное произведение, проникнуться чувством сопереживания природе, находить нужные слова для передачи настроения. сопоставлять, сравнивать, различные жанры музыки.	Формирования отношения к творчеству и искусству как созиданию красоты и пользы; выражать собственные мысли, настроения и чувства с помощью музыкальной речи в пении, движении, игре на инструментах; получения новых знаний через постижение основных средств музыкальной выразительности.	

21	Разыграй сказку. «Баба Яга» Рус. нар. сказка.	<i>«Баба - Яга» А. Лядова; - песенка бабушки – рассказчицы «баба - Яга»; - «Баба - Яга», песенка – дразнилка, обр. М. Иорданского;</i>	Познакомить учащихся с образцами русского народного фольклора; научить выделять наиболее характерные интонации героев; воспитывать интерес к русскому фольклору.	Узнавать музыкальные инструменты по изображениям, участвовать в коллективном пении, вовремя начинать и заканчивать пение, слушать паузы, понимать дирижерские жесты; самостоятельную музыкальную творческую деятельность.	
22	Музыкальные портреты.	<i>Выразительность и образительность в музыке. Интонации музыкальные и речевые. Сходство и различие. Сходство и различие музыки и разговорной речи на примере вокальной миниатюры «Болтунья» С.Прокофьева на стихи А.Барто. Тайна замысла композитора в названии музыкального произведения. Отношение авторов произведений поэтов и композиторов к главным героям музыкальных портретов. В.Моцарт « Менуэт» С.Прокофьев «Болтунья».</i>	Сравнивать музыкальные и речевые интонации, определять их сходство и различия; выявлять различные образы – портреты персонажей можно передать с помощью музыки, сходства и различия разговорной и музыкальной речи.	Вслушиваться в музыкальную ткань произведения, на слух определять характер и настроение музыки, соединять слуховые впечатления детей со зрительными.	
23	Музы не молчали.	<i>Обобщенное представление исторического прошлого в музыкальных образах. Тема защиты Отечества. Подвиги народа в произведениях художников, поэтов, композиторов. Память и памятник - общность в родственных словах. Память о полководцах, русских воинах, солдатах, о событиях трудных дней испытаний и тревог, сохраняющихся в народных песнях, образах, созданными композиторами. Музыкальные памятники защитникам Отечества. А.Бородин «Богатырская симфония»</i>	Определять названия произведений и их авторов, в которых музыка рассказывает о русских защитниках. внимательно слушать.	Определять характер музыки и передавать ее настроение, описывать образ русских воинов, сопереживать музыкальному образу, передачи музыкальных впечатлений на основе приобретенных знаний.	

		«Солдатушки, бравы ребятушки» (русская народная песня) «Учил Суворов».			
24	Мамин праздник.	<i>Интонация как внутреннее озвученное состояние, выражение эмоций и отражение мыслей.</i> Урок посвящен самому дорогому человеку - маме. Весеннее настроение в музыке и произведениях изобразительного искусства. Напевность, кантилена в колыбельных песнях, которые могут передать чувство покоя, нежности, доброты, ласки <i>В.Моцарт «Колыбельная»</i> <i>И.Дунаевский «Колыбельная»</i> <i>М.Славкин « Праздник бабушек и мам»</i> <i>И.Арсеев «Спасибо».</i>	Передавать эмоционально во время хорового исполнения разные по характеру песни, импровизировать; выделять характерные интонационные музыкальные особенности музыкального сочинения, имитационными движениями.	Воплощать выразительные и изобразительные особенности музыки в исполнительской деятельности, применять знания основных средств музыкальной выразительности при анализе прослушанного музыкального произведения и в исполнительской деятельности. передавать в собственном исполнении (пении, игре на инструментах, музыкально-пластическом движении).	
25	Разыграй сказку. «Баба Яга» - русская народная сказка.	<i>Наблюдение народного творчества. Музыкальный и поэтический фольклор России: игры – драматизации. Развитие музыки в исполнении.</i> Знакомство со сказкой и народной игрой “Баба-Яга”. Встреча с образами русского народного фольклора. <i>П. Чайковский «Баба Яга»</i> <i>« Баба – Яга» - детская песенка.</i>	Выделять характерные интонационные музыкальные особенности музыкального сочинения: изобразительные и выразительные.	Воплощать выразительные и изобразительные особенности музыки в исполнительской деятельности, применять знания основных средств музыкальной выразительности при анализе прослушанного музыкального (пении, игре на инструментах, музыкально-пластическом движении).	
26	У каждого свой музыкальный инструмент. Музыкальные инструменты	Обобщение музыкальных впечатлений первоклассников.	Определять названия изученных жанров музыки; названия изученных произведений и их авторов; узнавать изученные музыкальные сочинения, называть их авторов; исполнять музыкальные	Приобретать (моделировать) опыт музыкально - творческой деятельности через сочинение, исполнение, слушание. продемонстрировать личностно-окрашенное эмоционально-образное восприятие музыки, увлеченность музыкальными	

	.		произведения отдельных форм и жанров.	занятиями и музыкально-творческой деятельностью.	
27	Музыкальные инструменты	<i>Музыкальные инструменты.</i> Инструментовка и инсценировка песен. Игровые песни, с ярко выраженным танцевальным характером. Звучание народных музыкальных инструментов. <i>«У каждого свой музыкальный инструмент»- эстонская народная песня.</i>	Вслушиваться в звучащую музыку и определять характер произведения, выделять характерные интонационные музыкальные особенности музыкального сочинения, имитационными движениями изображать игру на музыкальных инструментах.	Участвовать в коллективном музицировании на элементарных и музыкальных инструментах. воплощения собственных мыслей, чувств в звучании голоса и различных инструментов.	
28	«Чудесная лютня» (по алжирской сказке). Звучащие картины.	<i>Музыкальные инструменты.</i> Встреча с музыкальными инструментами – <i>арфой и флейтой.</i> Знакомство с внешним видом музыкальных инструментов - <i>лютня, клавесин.</i> Сопоставление звучания произведений, исполняемых на клавесине и фортепиано. Мастерство исполнителя-музыканта. <i>И.Бах «Волянка», П.Чайковский « Сладкая греза», Л.Дакен «Кукушка», «Тонкая рябина» - гитара, Ж.Рамо - «Тамбурин»- клавесин, И.Конради – «Менуэт» - лютня.</i>	Сравнивать звучание музыкальных инструментов, узнавать музыкальные инструменты по внешнему виду и по звучанию, имитационными движениями изображать игру на музыкальных инструментах.	Сопоставлять внешний вид, тембр, выразительные возможности музыкальных инструментов - <i>лютня, клавесин, гитара.</i>	
29	Музыка в цирке.	<i>Музыкальная речь как способ общения между людьми, ее эмоциональное воздействие на слушателей.</i> Знакомство с музыкальными инструментами, через алжирскую сказку “Чудесная лютня”. Обобщенная характеристика музыки, дающая представление об особенностях русской народной протяжной, лирической песни разудалой плясовой.	Сопоставлять музыкальные образы в звучании различных музыкальных инструментов, размышлять о возможностях музыки в передаче чувств. Мыслей человека, силе ее воздействия.	Обобщать характеристику музыкальных произведений, воспринимать художественные образы классической музыки, расширять словарный запас, передавать настроение музыки в пластическом движении, пении, давать определения общего характера музыки, ритмическая и интонационная точность во	

		Закрепление представления о музыкальных инструментах и исполнителях.		время вступления к песне.	
30	Музыка в цирке.	<p>Обобщенное представление об основных образно-эмоциональных сферах музыки и о многообразии музыкальных жанров. Песня, танец, марш и их разновидности.</p> <p>Цирковое представление с музыкой, которая создает праздничное настроение. Музыка, которая звучит в цирке, помогает артистам выполнять сложные номера, а зрителям подсказывает появление тех или иных действующих лиц циркового представления.</p> <p><i>А.Журбин «Добрые слоны», И.Дунаевский «Выходной марш», Д.Кабалевский «Клоуны», О.Юдахина «Слон и скрипочка»,</i></p>	<p>Определять жанровую принадлежность музыкальных произведений, песня- танец – марш, узнавать изученные музыкальные произведения и называть имена их авторов.</p>	<p>Через различные формы деятельности систематизировать словарный запас детей. передавать настроение музыки и его изменение: в пении, музыкально-пластическом движении.</p>	
31	Дом, который звучит.	<p>Обобщенное представление об основных образно-эмоциональных сферах музыки и о многообразии музыкальных жанров. Опера, балет. Музыкальные театры.</p> <p>Музыкальный театр. Сюжетами опер и балетов становятся известные народные сказки. В операх и балетах “встречаются” песенная, танцевальная и маршевая музыка.</p> <p><i>Н.Римский-Корсаков опера «Садко» (фрагменты) Р.Щедрин балет «Конек-Горбунок» «Золотые рыбки»).</i></p>	<p>Вслушиваться в звучащую музыку и определять характер произведения, выделять характерные интонационные музыкальные особенности музыкального сочинения. Эмоционально откликаться на музыкальное произведение и выразить свое впечатление в пении, игре или пластике.</p>	<p>Накопления музыкально-слуховых представлений и воспитания художественного вкуса; расширения музыкального кругозора и получения общих представлений о музыкальной жизни современного социума; формирования отношения к творчеству и искусству как созиданию красоты и пользы.</p>	
32	Опера-сказка.	<p><i>Опера. Различные виды музыки: вокальная, инструментальная; сольная, хоровая, оркестровая.</i></p>	<p>Назвать понравившееся произведения, дать его характеристику;</p>	<p>Определять различные виды музыки (вокальной, инструментальной);</p>	

		<p>Детальное знакомство с хорами из детских опер. Герои опер могут петь по одному - <i>солист</i> и вместе – <i>хором</i> в сопровождении фортепиано или оркестра. В операх могут быть эпизоды, когда звучит только инструментальная музыка.</p> <p><i>М.Коваль «Волк и семеро козлят»</i> <i>М.Красев «Муха – цокотуха»</i></p>	сопоставлять, сравнивать, различные жанры музыки.	<p>сольной, хоровой, оркестровой); участвовать в коллективной, ансамблевой и сольной певческой деятельности; слушать своего собеседника, отстаивать свою позицию.</p>	
33	«Ничего на свете лучше нету».	<p><i>Музыка для детей.</i> Музыка, написанная специально для мультфильмов. Любимые мультфильмы и музыка, которая звучит повседневно в нашей жизни. Знакомство с композиторами- песенниками, создающими музыкальные образы.</p> <p><i>Г.Гладков «Бременские музыканты».</i></p>	Элементарные понятия о музыкальной грамоте и использовать их во время урока.	<p>Оказывать помощь в организации и проведении школьных культурно массовых мероприятий, представлять публике результаты собственной музыкально - творческой деятельности (пение, инструментальное музицирование, драматизация и др.).</p>	